

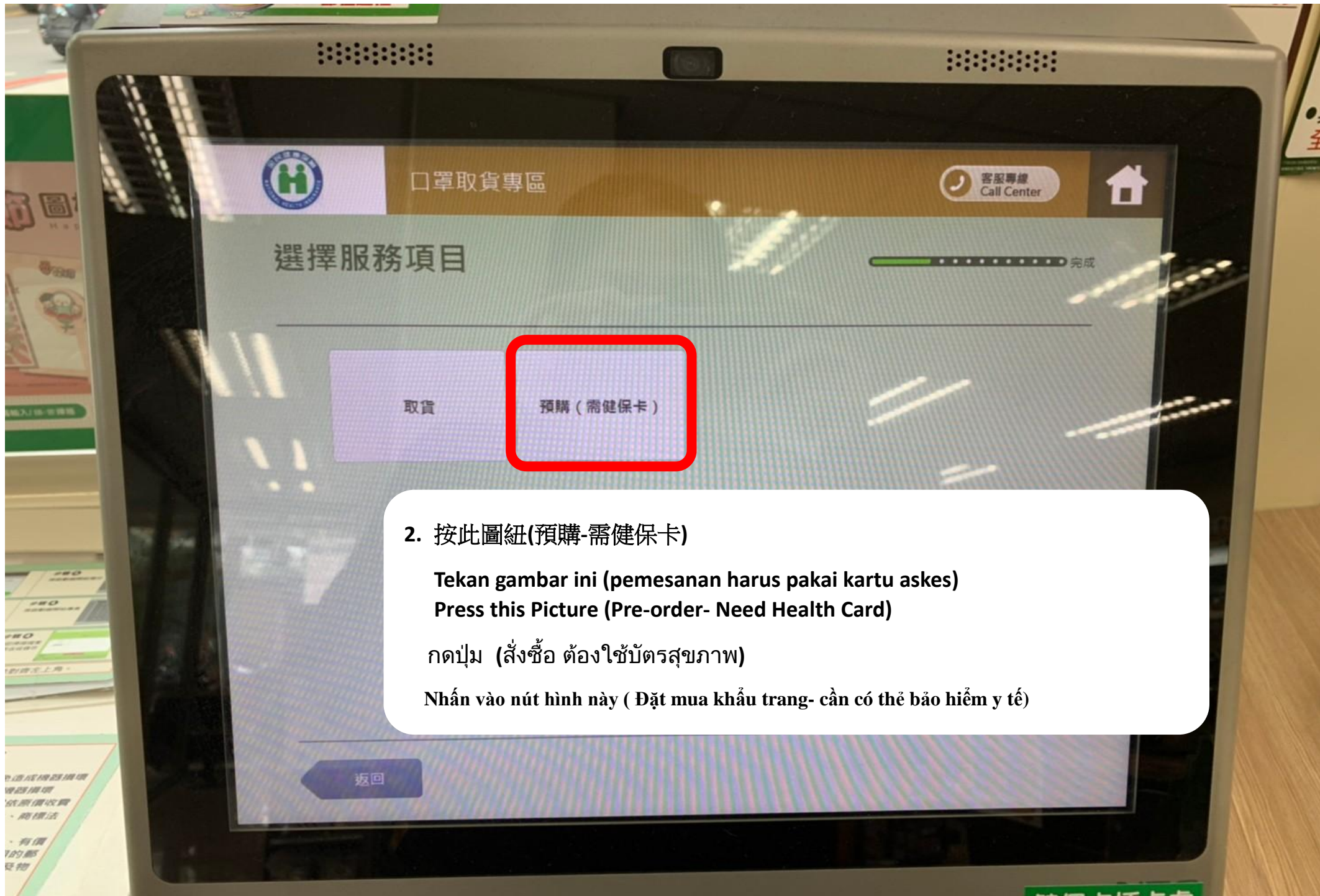
1. 按此圖紐(口罩領取 防疫大作戰)

**Tekan gambar ini ( pembelian masker untuk pencegahan virus )**

**Press this Picture ( Get the mask Battle of prevention)**

**กดปุ่ม(รับหน้ากากอนามัย ป้องกันโรค )**

**Nhấn vào nút hình này ( lĩnh khẩu trang cuộc chiến phòng chống dịch )**



口罩取貨專區

客服專線  
Call Center



選擇服務項目

完成

取貨

預購 (需健保卡)

2. 按此圖紐(預購-需健保卡)

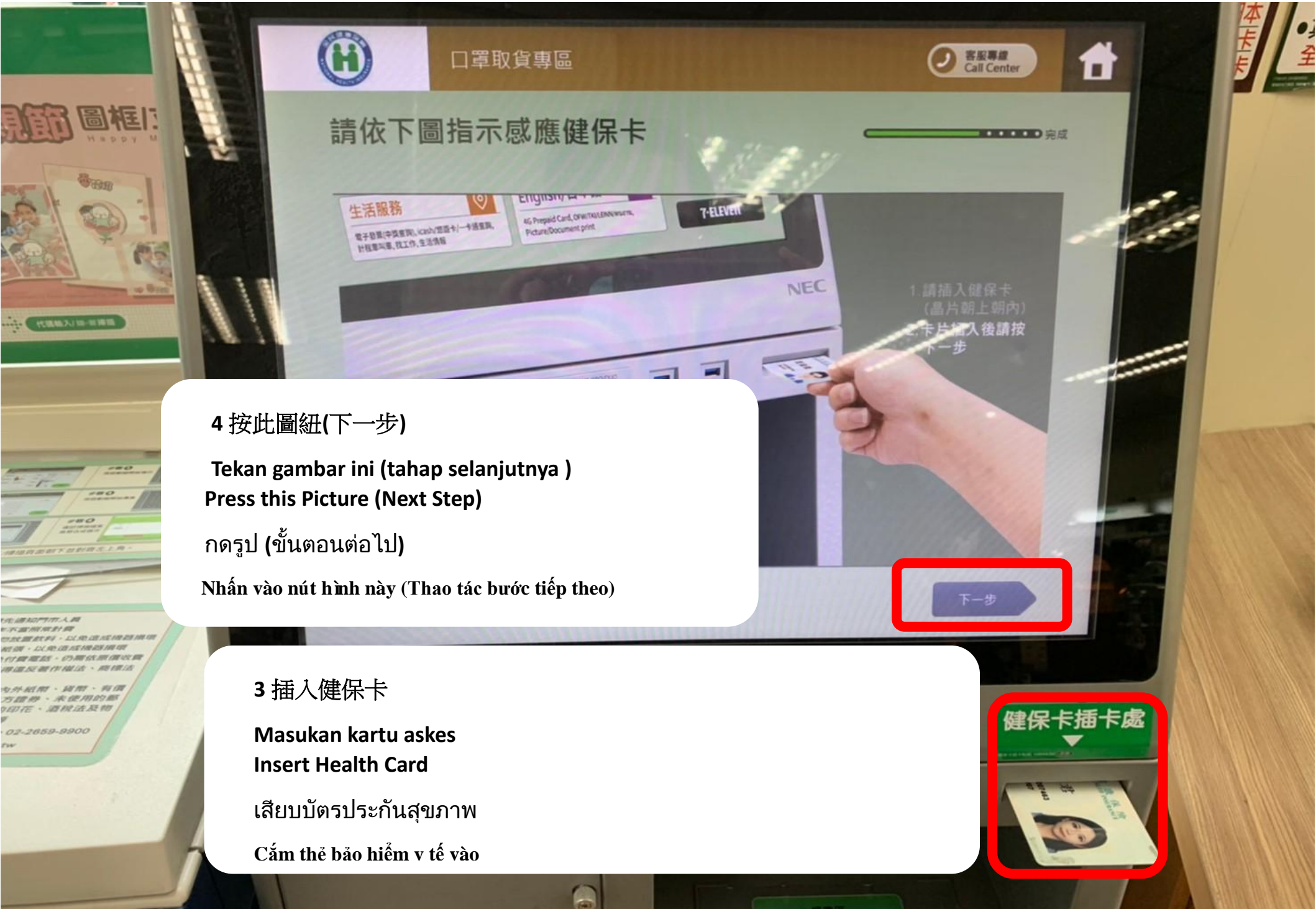
**Tekan gambar ini (pemesanan harus pakai kartu askes)**

**Press this Picture (Pre-order- Need Health Card)**

กดปุ่ม (สั่งซื้อ ต้องใช้บัตรสุขภาพ)

**Nhấn vào nút hình này ( Đặt mua khẩu trang- cần có thẻ bảo hiểm y tế)**

返回



4 按此圖紐(下一步)

Tekan gambar ini (tahap selanjutnya )  
Press this Picture (Next Step)

กดรูป (ขั้นตอนต่อไป)

Nhấn vào nút hình này (Thao tác bước tiếp theo)

3 插入健保卡

Masukan kartu asks  
Insert Health Card

เสียบบัตรประกันสุขภาพ

Cắm thẻ bảo hiểm v té vào

健保卡插卡處



口罩取貨專區

客服專線  
Call Center



## 輸入手機號碼

預購序號：未預購 身分證字號：B22\*\*\*\*\*3

完成

請輸入正確手機號碼，以接收最新預購資訊。

0973116380

輸入範例：「0912345678」

確認

### 5 輸入手機號碼

Masukan no hp anda  
Insert Cell-Phone Number

ป้อน หมายเลขโทรศัพท์มือถือ

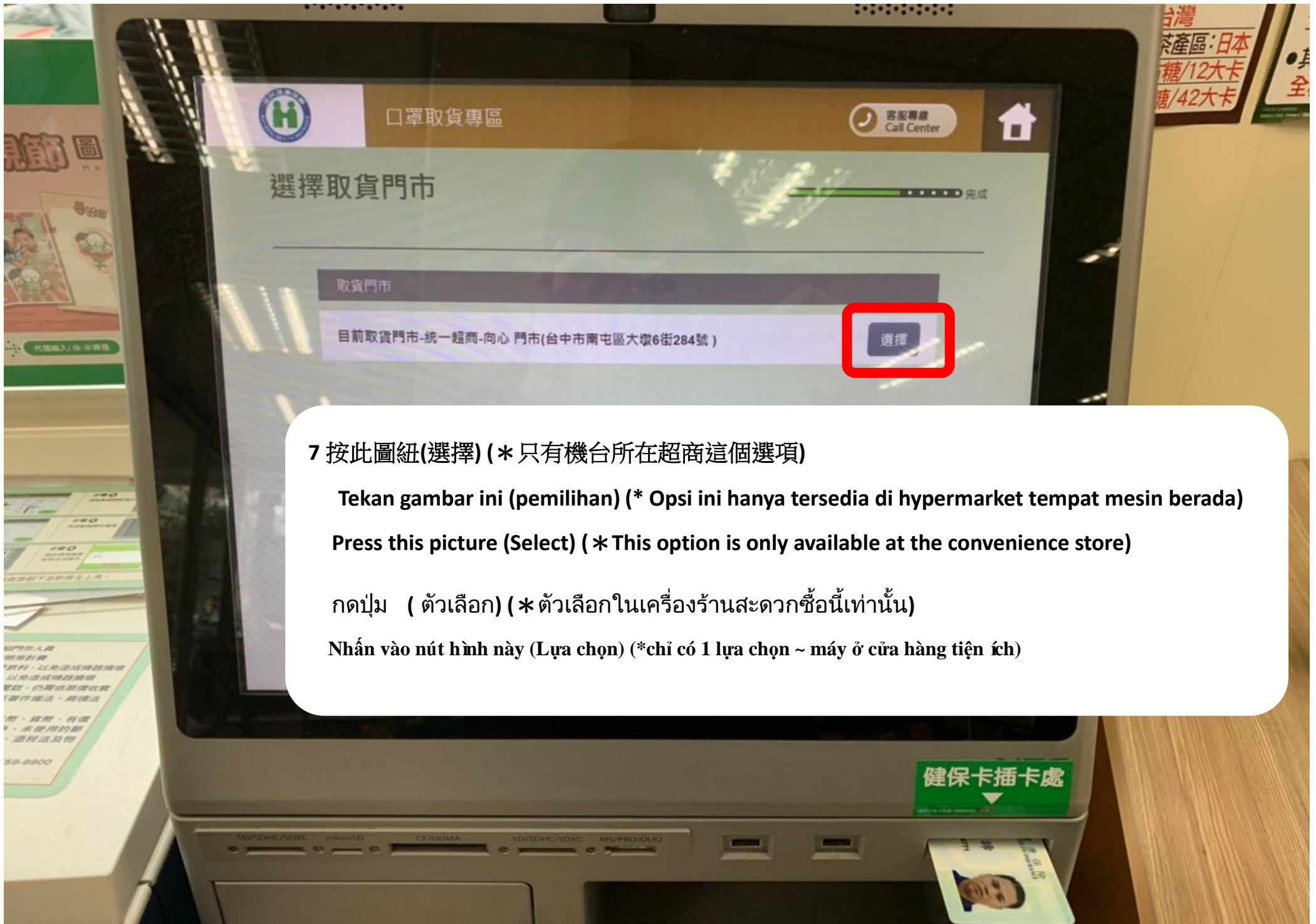
Nhập số điện thoại di động

### 6 按此圖鈕(確認)

Tekan gambar ini (pemastian )  
Press this picture (confirm)

กดปุ่ม (ยอมรับ)

Nhấn vào nút hình này (Xác nhận)



7 按此圖鈕(選擇) (\* 只有機台所在超商這個選項)

Tekan gambar ini (pemilihan) (\* Opsi ini hanya tersedia di hypermarket tempat mesin berada)

Press this picture (Select) (\* This option is only available at the convenience store)

กดปุ่ม ( ตัวเลือก) (\* ตัวเลือกในเครื่องร้านสะดวกซื้อนี้เท่านั้น)

Nhấn vào nút hình này (Lựa chọn) (\*chỉ có 1 lựa chọn ~ máy ở cửa hàng tiện ích)

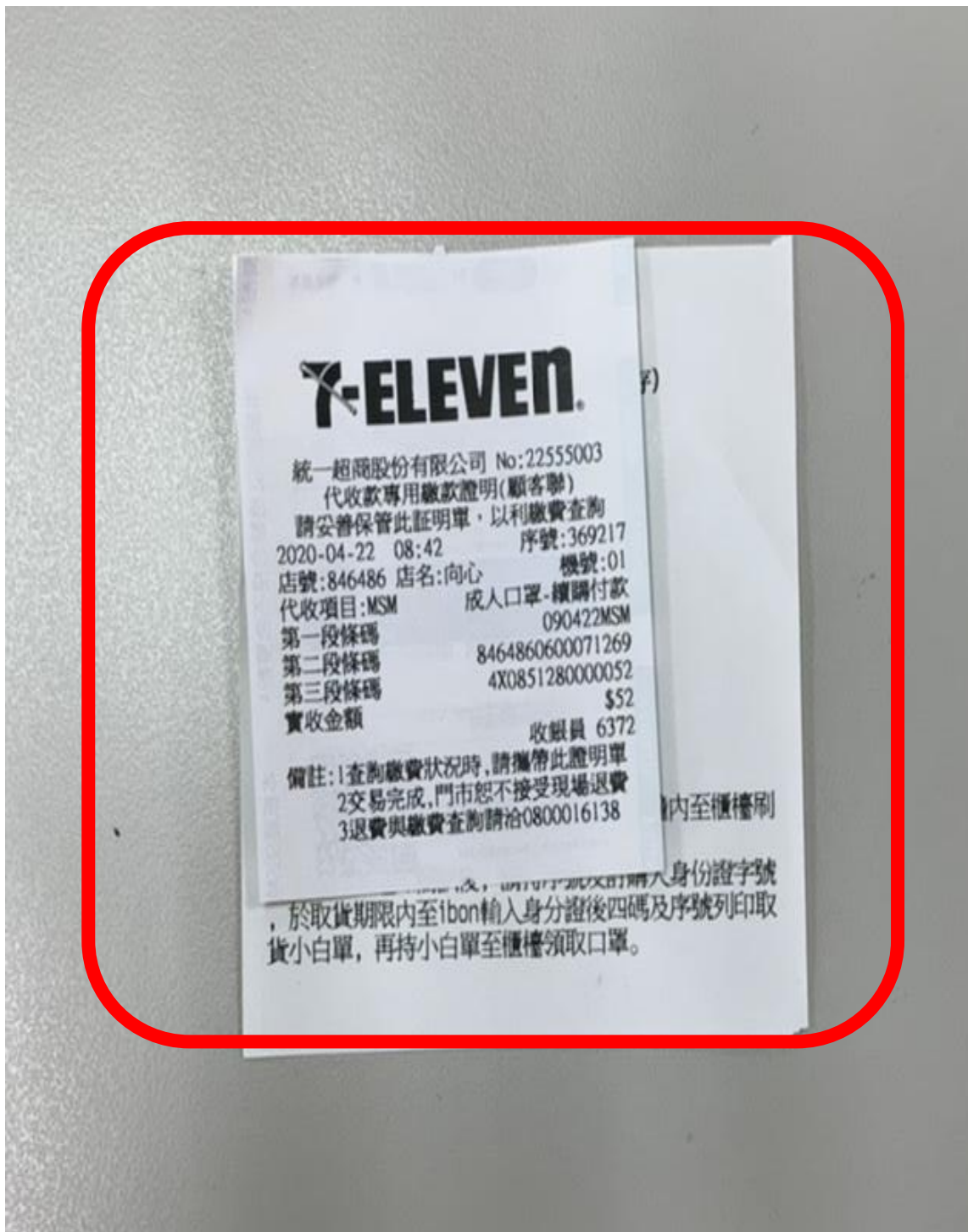


### 8. 取出繳費單

ambil bon pembayaran  
Take out the payment slip  
รับใบสลิปจ่ายเงิน  
Lấy giấy nộp tiền

### 9. 收回健保卡

Tarik keluar kartu askes anda  
Take out Health Card  
รับบัตรสุขภาพคืน  
Lấy lại thẻ bảo hiểm y tế



**10 拿繳費單至櫃台繳費。(列印出 10 分鐘內) 繳費完成後， 請保存好繳費收據。**

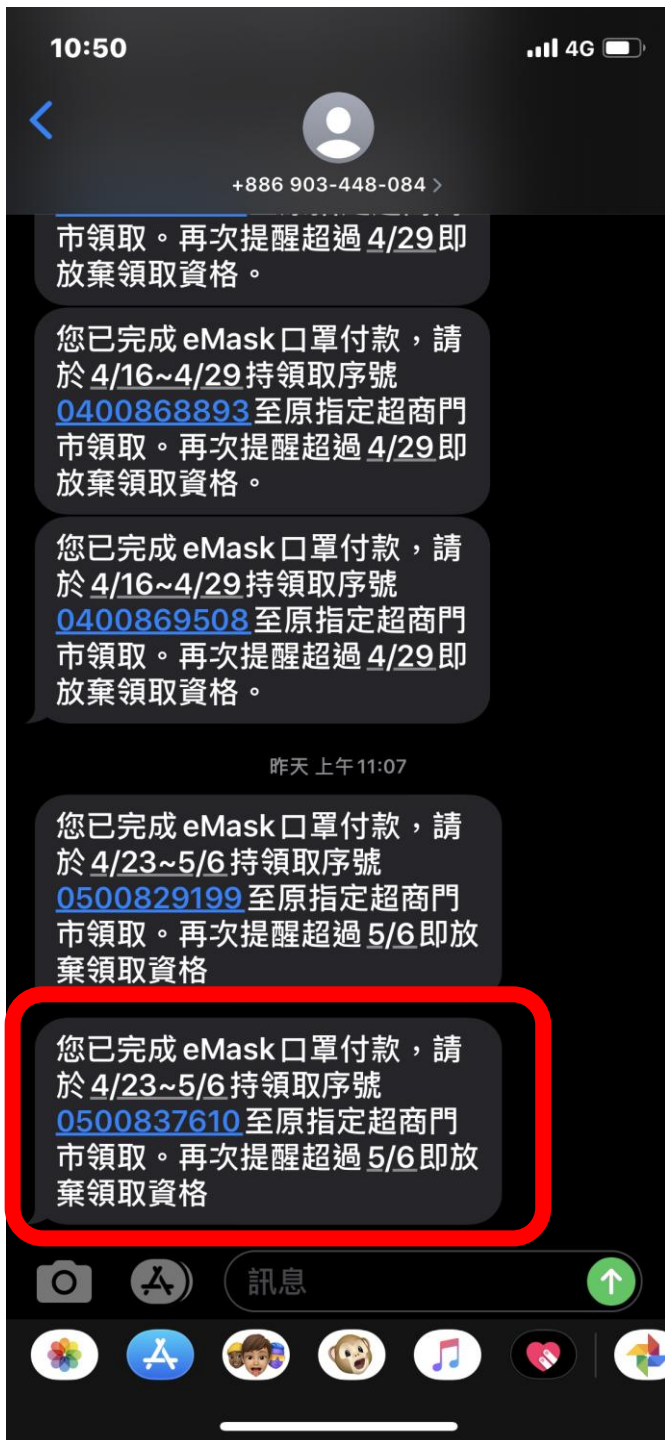
**Bawa bon pembayaran ke petugas nya ( dalam 10 menit setelah bon keluar )**

**Take the payment slip to the counter to pay. (Within 10 minutes of printing) After payment is completed, please save the payment receipt.**

**เอาบิลไปจ่ายเงินไปจ่ายที่เคาเตอร์ (พิมพ์ออกภายใน 10 นาที)จ่ายเสร็จแล้วกรุณาเก็บใบเสร็จไว้เป็นหลักฐาน**

**Cầm giấy nộp tiền tới quầy nộp tiền ( trong vòng 10 phút kể từ khi in giấy ra) Sau khi nộp tiền xong, xin hãy cất giữ hóa đơn nộp tiền cẩn thận**

**Bawa bon pembayaran ke petugas nya ( dalam 10 menit setelah bon keluar ) Setelah selesai pembayaran ,harap simpan kwitansinya dengan baik**



\*手機接到簡訊後，依可取貨日期到超商取貨。

(取貨需要到原預購的超商取貨)

Setelah anda dapat sms ,harap sesuai tanggal yang di tentukan pergi ambil masker yang anda pesan ( pengambilan masker yang anda pesan harus ke marker yang sama )

\* After receiving the SMS, pick up goods at the convenience store according to the pick-up date.(Pre-order the Goods need to go convenience store to pick it up)

หลังจากได้รับข้อความจากโทรศัพท์มือถือแล้ว ไปรับตามวันที่ ที่แจ้ง

ไปรับหน้ากอกอนามัยที่ร้านสะดวกซื้อ

(รับของจะต้องไปรับที่ร้านสะดวกซื้อ)

Khi nhận được tin nhắn báo ở điện thoại, có thể tới cửa hàng để nhận khẩu trang theo ngày hẹn( Đến nhận hàng tại cửa hàng đăng ký đặt mua ban đầu)